



ФЕДЕРАЛЬНАЯ СЛУЖБА  
ГОСУДАРСТВЕННОЙ СТАТИСТИКИ

Территориальный орган Федеральной службы  
государственной статистики по Вологодской области  
(Вологдастат)

# Рынок труда Вологодской области

(ПО ДАННЫМ ВЫБОРОЧНЫХ ОБСЛЕДОВАНИЙ РАБОЧЕЙ СИЛЫ,  
НАСЕЛЕНИЕ В ВОЗРАСТЕ 15 ЛЕТ И СТАРШЕ)



За 2022 год



ФЕДЕРАЛЬНАЯ СЛУЖБА  
ГОСУДАРСТВЕННОЙ СТАТИСТИКИ

Территориальный орган Федеральной службы  
государственной статистики по Вологодской области  
(Вологдастат)

# Рынок труда Вологодской области

(по данным выборочных обследований  
рабочей силы,  
население в возрасте 15 лет и старше)

за 2022 год

01

РАБОЧАЯ СИЛА (ЗАНЯТЫЕ И БЕЗРАБОТНЫЕ)  
ВОЛОГОДСКОЙ ОБЛАСТИ В 2022 ГОДУ

02

ЗАНЯТОСТЬ И БЕЗРАБОТИЦА В ВОЛОГОДСКОЙ ОБЛАСТИ  
В 2022 ГОДУ ПО СРАВНЕНИЮ С 2021 ГОДОМ

03

ЧИСЛЕННОСТЬ ЗАНЯТЫХ И БЕЗРАБОТНЫХ ВОЛОГОДСКОЙ  
ОБЛАСТИ ПО ОСНОВНЫМ ВИДАМ ЭКОНОМИЧЕСКОЙ  
ДЕЯТЕЛЬНОСТИ В 2022 ГОДУ

04

СТРУКТУРА ЗАНЯТОГО НАСЕЛЕНИЯ ВОЛОГОДСКОЙ  
ОБЛАСТИ ПО ОСНОВНЫМ ВИДАМ ЭКОНОМИЧЕСКОЙ  
ДЕЯТЕЛЬНОСТИ В 2022 ГОДУ

05

РАСПРЕДЕЛЕНИЕ ЧИСЛЕННОСТИ ЗАНЯТЫХ  
В ЭКОНОМИКЕ ВОЛОГОДСКОЙ ОБЛАСТИ  
ПО ВОЗРАСТНЫМ ГРУППАМ

06

РАСПРЕДЕЛЕНИЕ ЧИСЛЕННОСТИ ЗАНЯТЫХ  
В ЭКОНОМИКЕ ВОЛОГОДСКОЙ ОБЛАСТИ  
ПО УРОВНЮ ОБРАЗОВАНИЯ

07

НАСЕЛЕНИЕ ВОЛОГОДСКОЙ ОБЛАСТИ,  
РАБОТАЮЩЕЕ В КАЧЕСТВЕ ВОЛОНТЁРОВ  
(в течение последних 12 месяцев)





# РАБОЧАЯ СИЛА (ЗАНЯТЫЕ И БЕЗРАБОТНЫЕ) \* ВОЛОГДСКОЙ ОБЛАСТИ В 2022 ГОДУ

## Рабочая сила

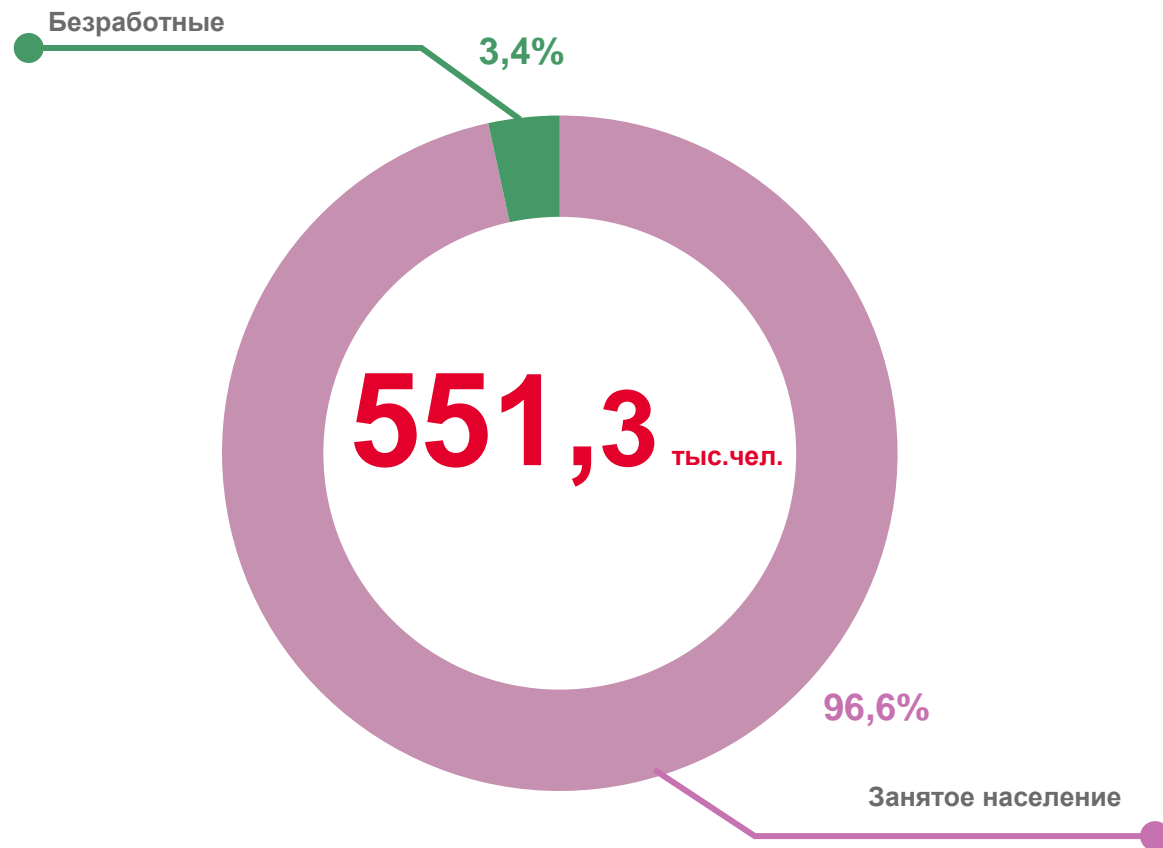
**551,3** тыс.чел. ▼ **99,1%**  
по сравнению с 2021г.

## Занятое население

**532,5** тыс.чел. ▲ **100,4%**  
по сравнению с 2021г.

## Безработные

**18,8** тыс.чел. ▼ **72,6%**  
по сравнению с 2021г.



\* По данным выборочных обследований населения в возрасте 15 лет и старше

# ЗАНЯТОСТЬ И БЕЗРАБОТИЦА В ВОЛОГОДСКОЙ ОБЛАСТИ \* В 2022 ГОДУ ПО СРАВНЕНИЮ С 2021 ГОДОМ

В общей численности населения 15 лет и старше, %

**56,6%**

Доля занятых – всего



**63,5%**

Доля занятых мужчин



**50,2%**

Доля занятых женщин



**3,4%**  
Уровень безработицы

↓

На **1,3** процентного пункта

**18,8** тыс. человек  
Численность безработных

↓

на **27,4%**

**10,9** тыс. человек  
из них мужчины

↓

на **30,3%**

**7,9** тыс. человек  
из них женщины

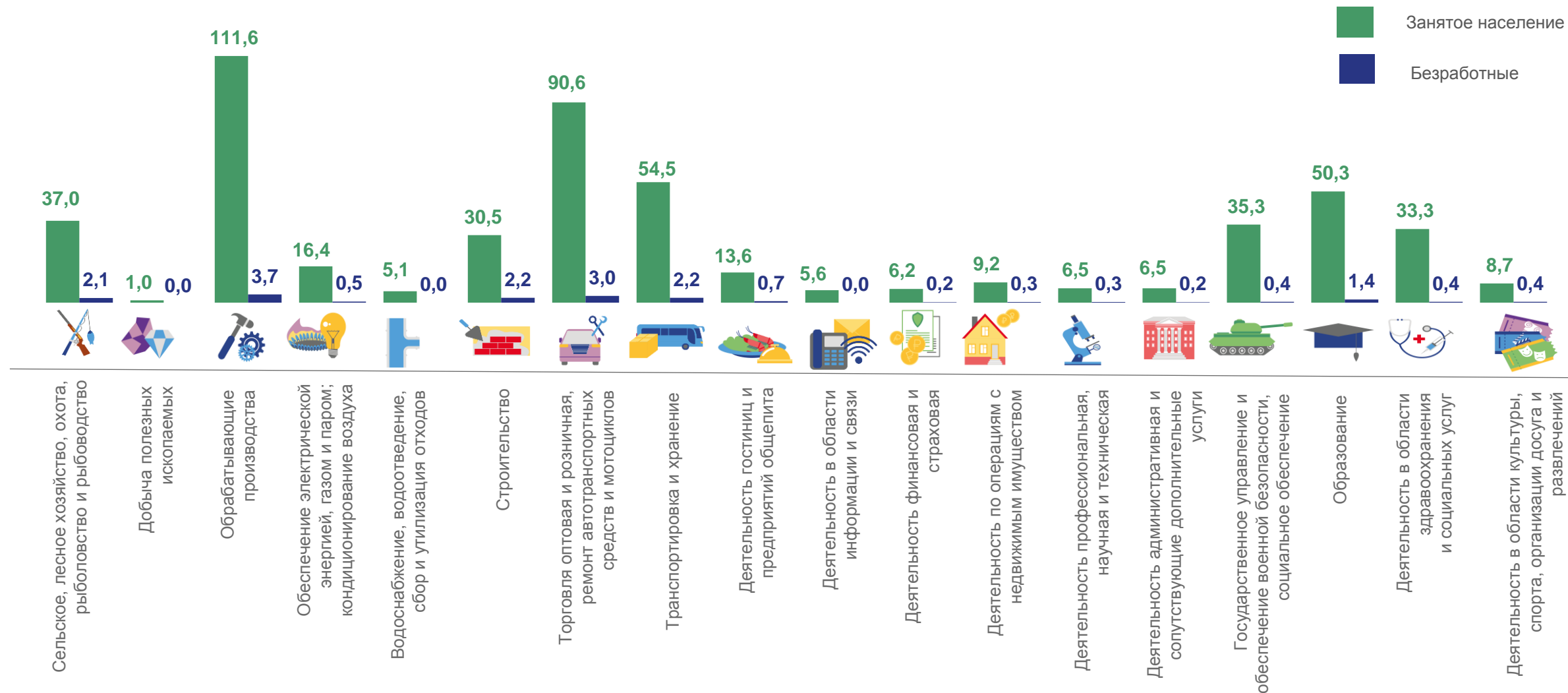
↓

на **23,0%**

\* По данным выборочных обследований населения в возрасте 15 лет и старше

# ЧИСЛЕННОСТЬ ЗАНЯТЫХ И БЕЗРАБОТНЫХ ВОЛОГОДСКОЙ ОБЛАСТИ ПО ОСНОВНЫМ ВИДАМ ЭКОНОМИЧЕСКОЙ ДЕЯТЕЛЬНОСТИ \* В 2022 ГОДУ

тысяч человек



\* По данным выборочных обследований населения в возрасте 15 лет и старше

# СТРУКТУРА ЗАНЯТОГО НАСЕЛЕНИЯ ВОЛОГОДСКОЙ ОБЛАСТИ ПО ОСНОВНЫМ ВИДАМ ЭКОНОМИЧЕСКОЙ ДЕЯТЕЛЬНОСТИ В 2022 ГОДУ

процентов



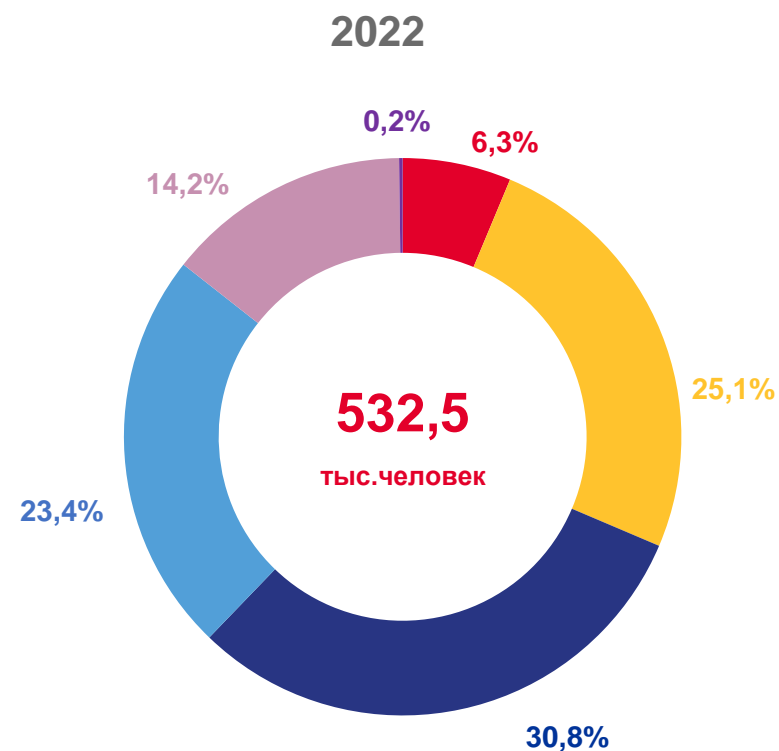
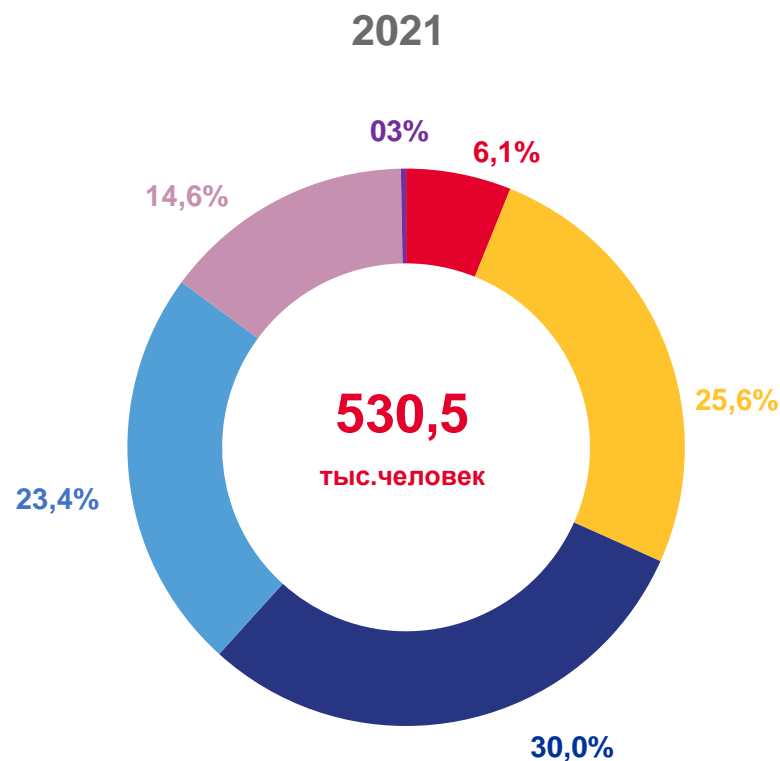
\* По данным выборочных обследований населения в возрасте 15 лет и старше





# РАСПРЕДЕЛЕНИЕ ЧИСЛЕННОСТИ ЗАНЯТЫХ В ЭКОНОМИКЕ \* ВОЛОГДСКОЙ ОБЛАСТИ ПО ВОЗРАСТНЫМ ГРУППАМ

процентов



15 – 24 лет

25 – 34 лет

35 – 44 лет

45 – 54 лет

55 – 69 лет

70 лет и старше

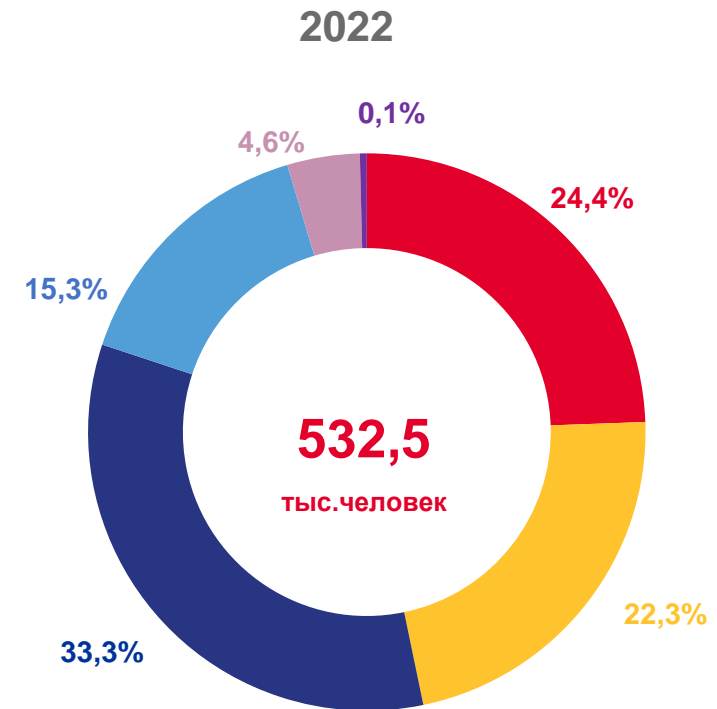
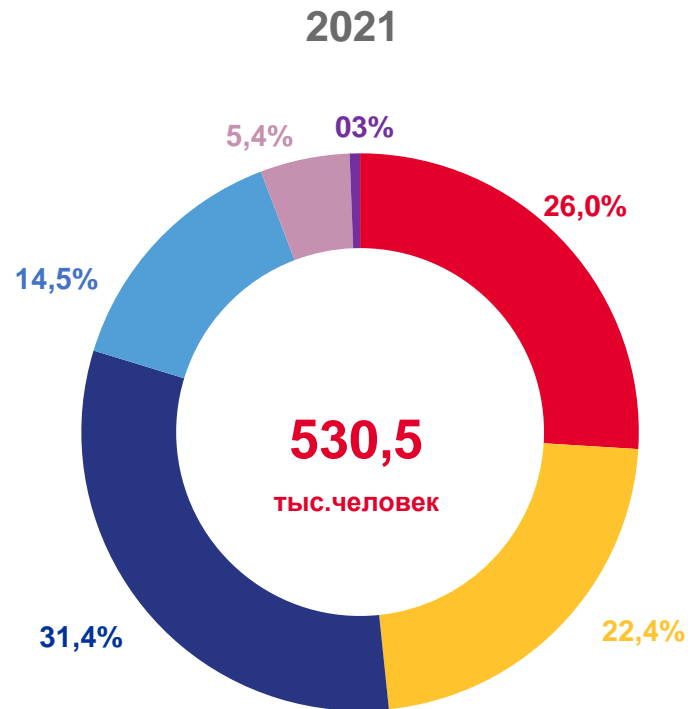
\* По данным выборочных обследований населения в возрасте 15 лет и старше





# РАСПРЕДЕЛЕНИЕ ЧИСЛЕННОСТИ ЗАНЯТЫХ В ЭКОНОМИКЕ \* ВОЛОГДСКОЙ ОБЛАСТИ ПО УРОВНЮ ОБРАЗОВАНИЯ

процентов



высшее



среднее профессиональное по программе подготовки специалистов среднего звена



среднее профессиональное по программе подготовки квалифицированных рабочих (служащих)



среднее общее



основное общее



не имеют основного общего

\* По данным выборочных обследований населения, в возрасте 15 лет и старше



# НАСЕЛЕНИЕ ВОЛОГОДСКОЙ ОБЛАСТИ, РАБОТАЮЩЕЕ В КАЧЕСТВЕ ВОЛОНТЁРОВ

Волонтёры - всего

**58,3** тыс.чел.

**100%**



Из них:

Мужчины

**13,1** тыс.чел.

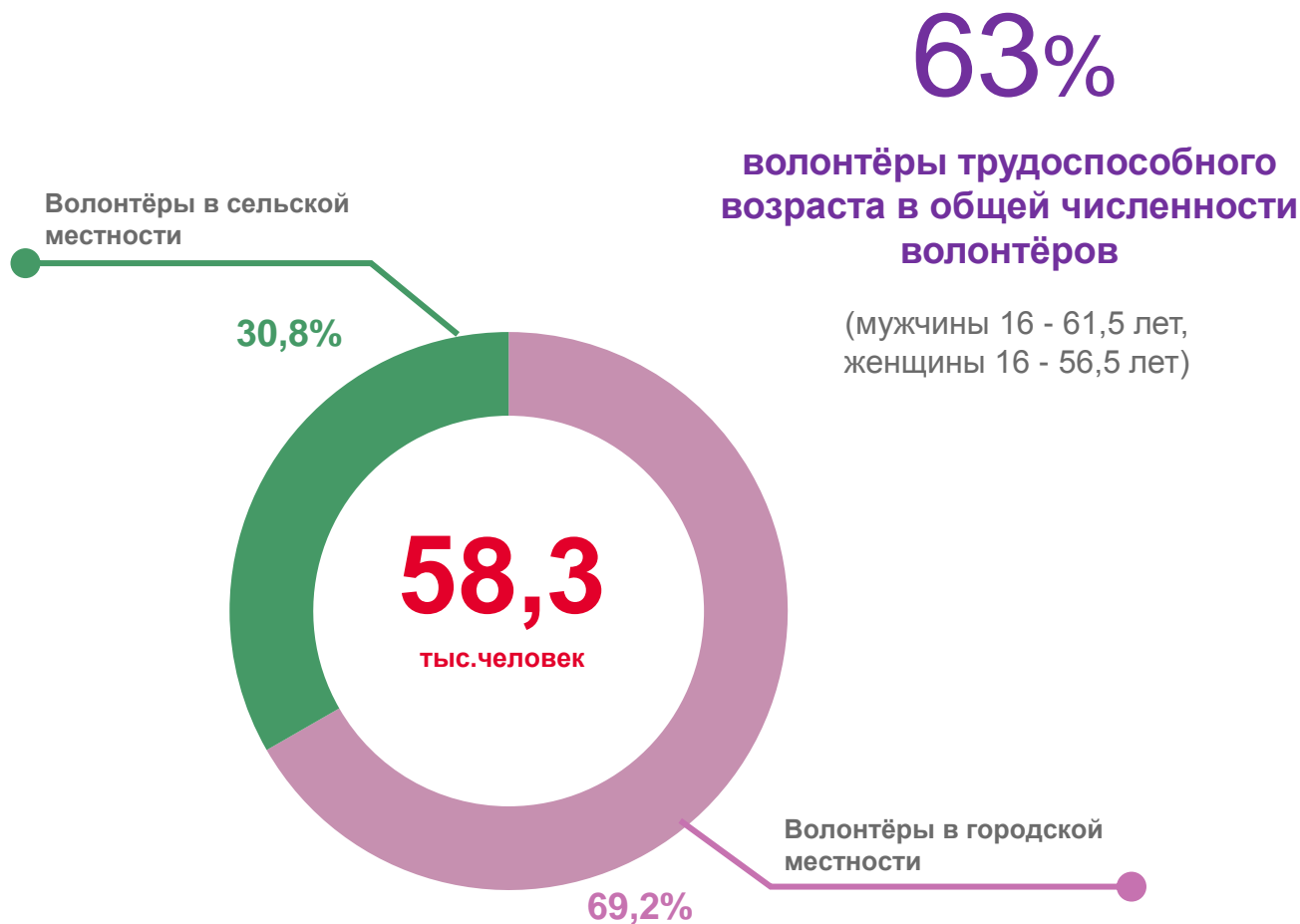
**22,4%**



Женщины

**45,2** тыс.чел.

**78,6%**



\* По данным выборочных обследований населения в возрасте 15 лет и старше (за 2022 год)